

薬学部学修時間調査

●実施手順

薬学部が実施している授業評価アンケートの設問「この授業に関する授業時間外の学習に週平均でどのくらいの時間を使いましたか。」（「0時間」、「1時間未満」、「1～2時間」、「2～3時間」、「3時間以上」の5つから選択。）の回答結果を学年別、学期別、年度別にまとめた。

●対象年度

2020年度（前期・後期）、2021（前期）

●授業評価実施科目数、回答数

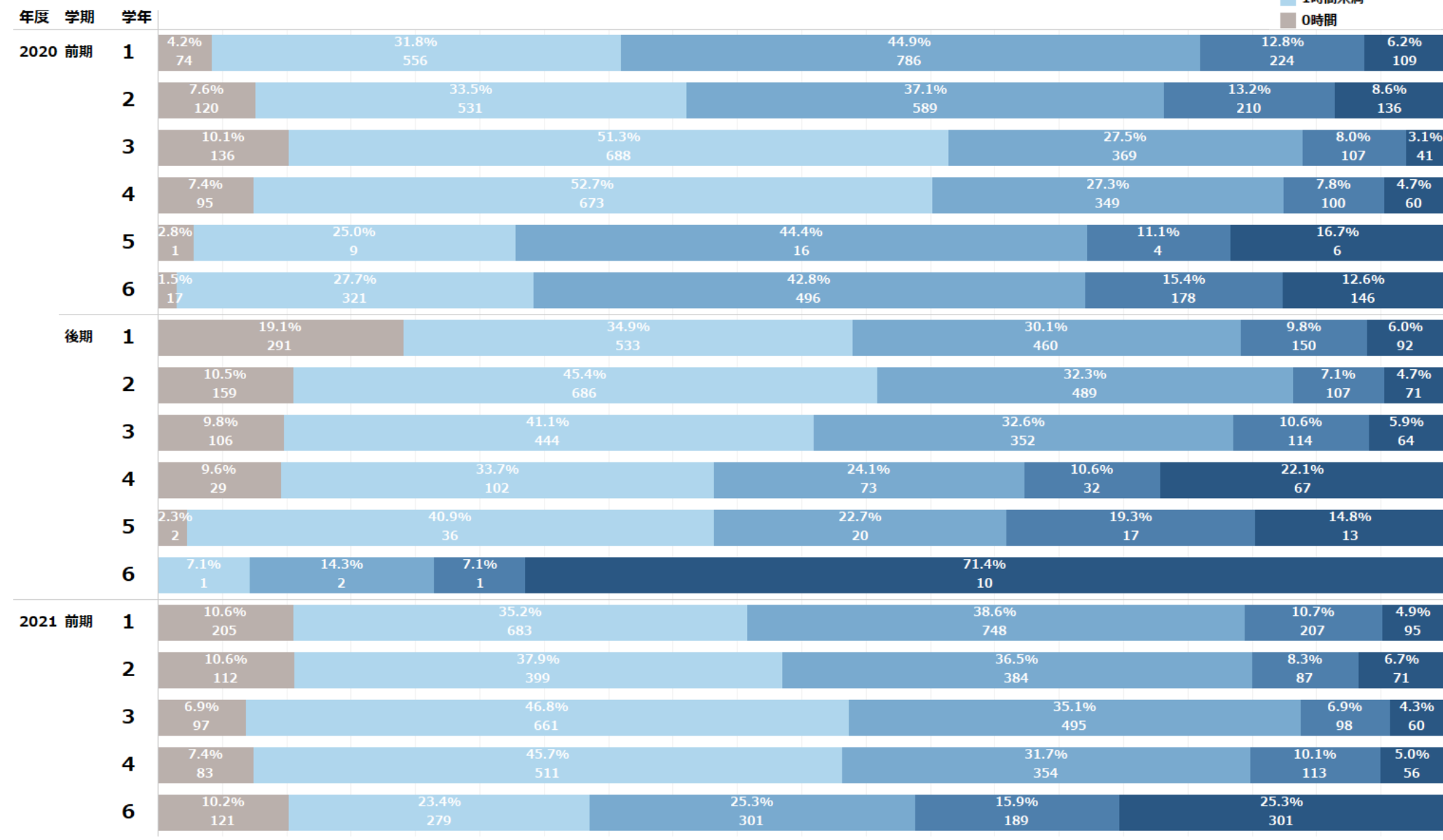
学年	1		2		3		4		5		6						
	2020	2021	2020	2021	2020	2021	2020	2021	2020	2020	2021						
学期	前期	後期	前期	後期	前期	前期	後期	前期	前期	後期	前期	後期	前期	後期	前期		
授業評価実施科目数	32	33	29	25	26	25	26	27	26	22	9	23	1	1	19	2	18
回答数合計	1,749	1,526	1,938	1,586	1,512	1,053	1,341	1,080	1,411	1,277	303	1,117	36	88	1,158	14	1,191

薬学部授業外学修時間

年度・学期ごとに学年別に集計

授業外学修時間（週平均）

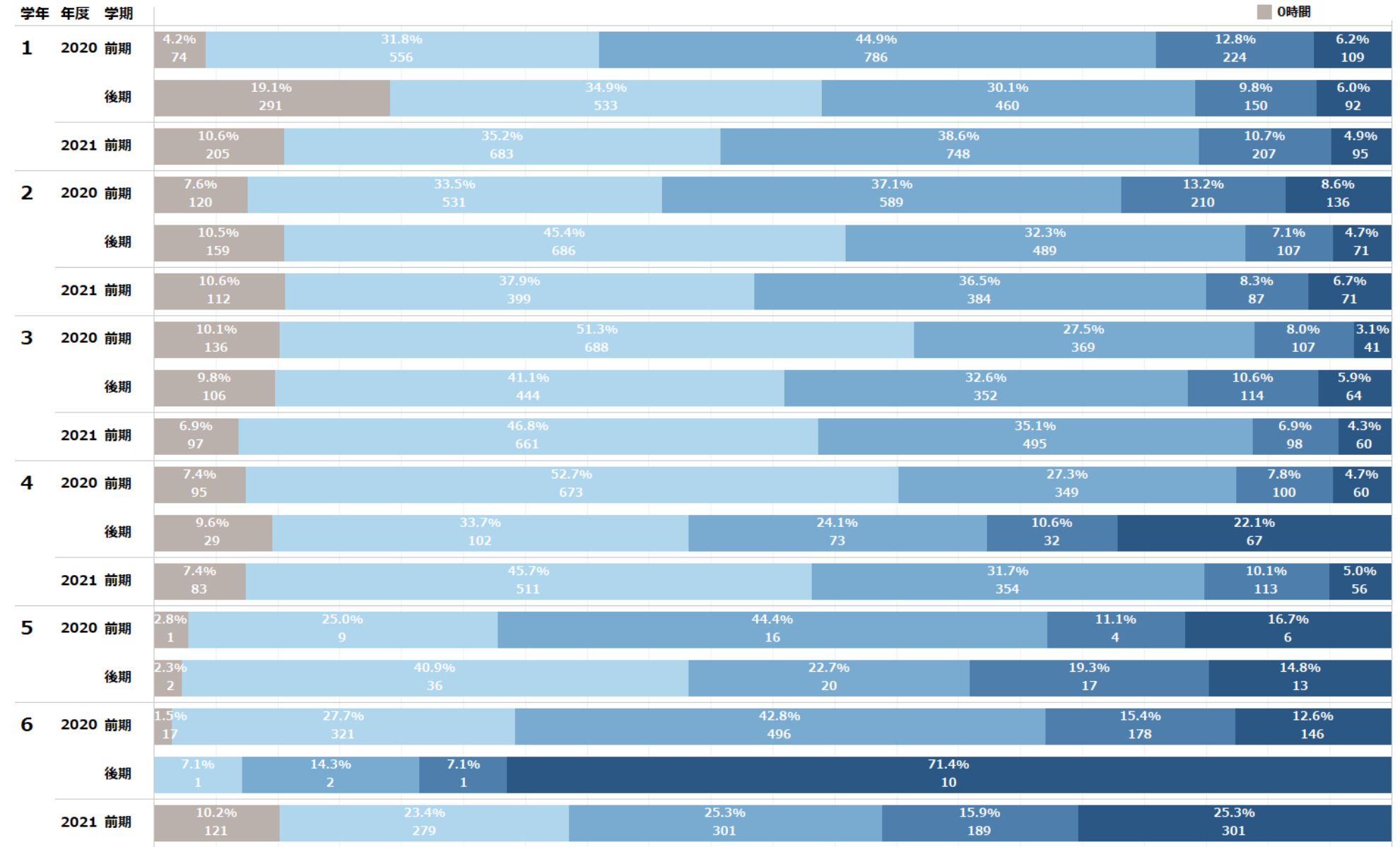
- 3時間以上
- 2～3時間
- 1～2時間
- 1時間未満
- 0時間



薬学部授業外学修時間

学年ごとに年度・学期別に集計

授業外学修時間（週平均）

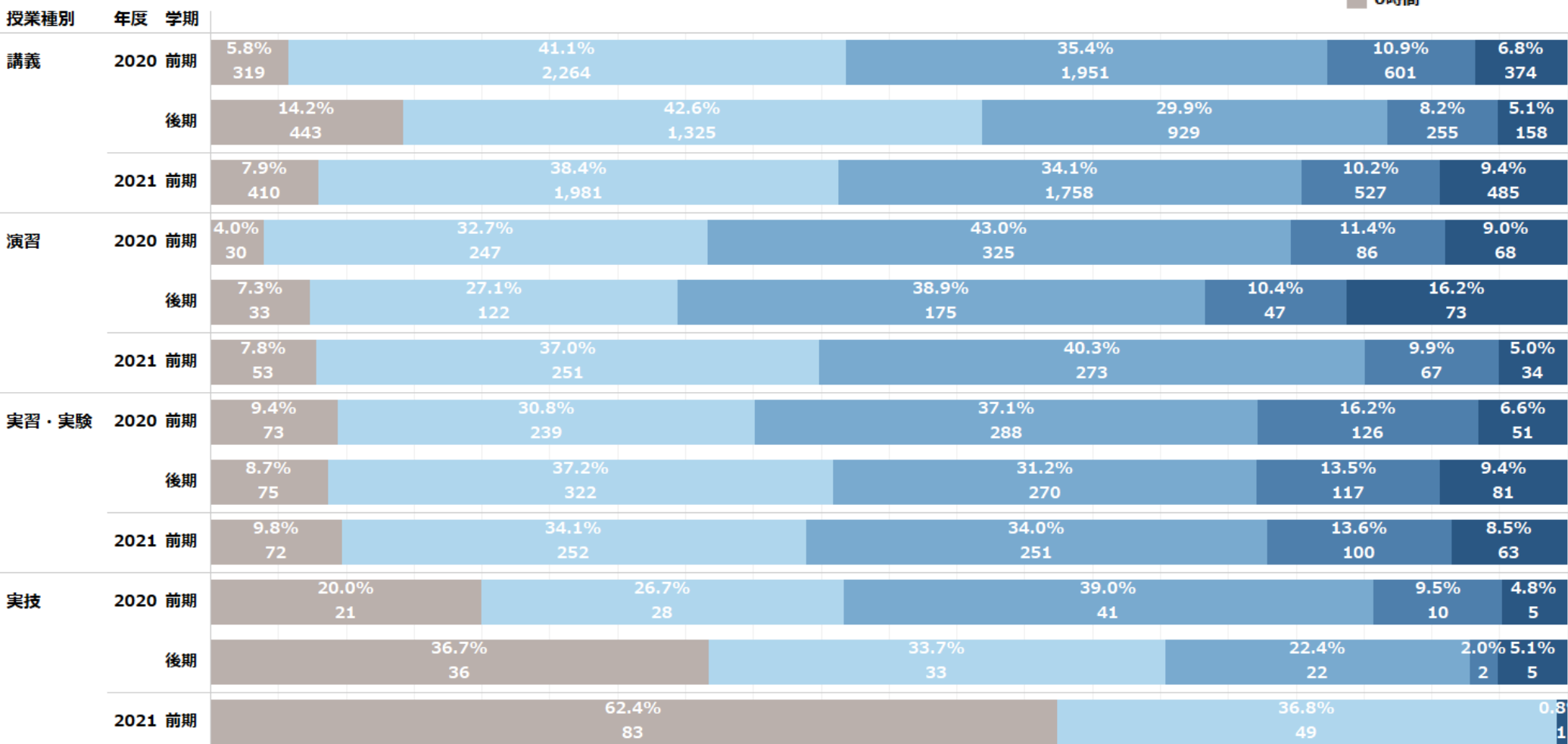


薬学部授業外学修時間（授業種類別）

授業種別ごとに年度・学期別に集計

授業外学修時間（週平均）

- 3時間以上
- 2～3時間
- 1～2時間
- 1時間未満
- 0時間



応用生命科学部学修時間調査

●実施手順

応用生命科学部が実施している授業評価アンケートの設問「授業外の学習時間はどの程度でしたか？1回あたりの平均時間を次の1～5から選んでください。」（1: 0時間、2: 1時間未満、3: 1～2時間、4: 2～3時間、5: 3時間以上）の回答結果を学年別、学期別、年度別にまとめた。

●対象年度

2019年度（前期・後期）、2020年度（前期・後期）、2021（前期）

●授業評価実施科目数、回答数

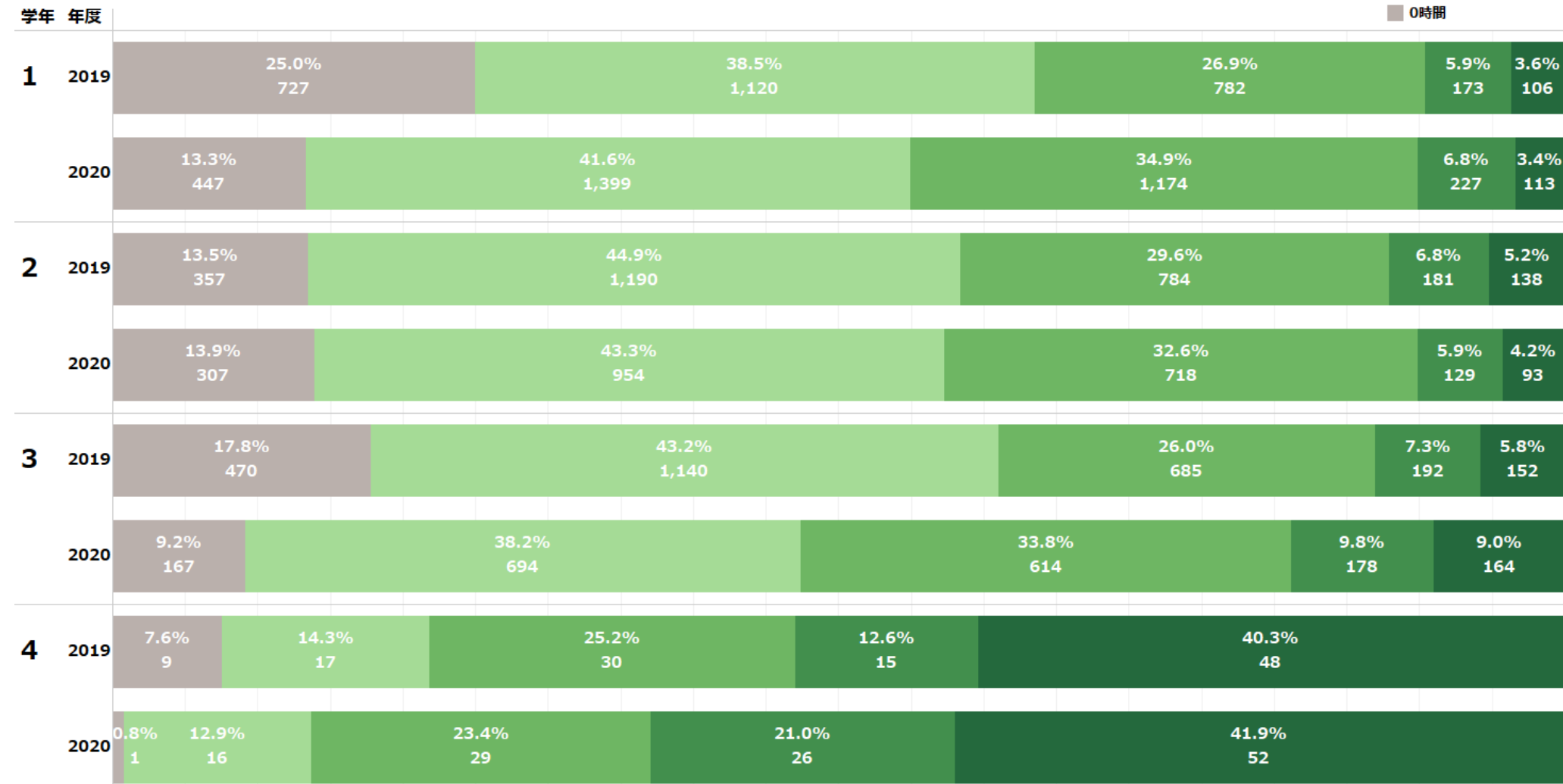
学年	1					2					3					4	
年度	2019		2020		2021	2019		2020		2021	2019		2020		2021	2019	2020
学期	前期	後期	前期	後期	前期	前期	後期	前期	後期	前期	前期	後期	前期	後期	前期	後期	後期
授業評価実施科目数	25	31	25	31	26	27	38	26	38	23	38	21	36	21	35	2	2
回答数合計	1,577	1,331	1,868	1,492	1,685	1,282	1,368	1,054	1,147	1,088	1,704	935	1,201	616	1,065	119	124

応用生命科学部授業外学修時間

学年ごとに年度別に集計

授業外学修時間（週平均）

- 3時間以上
- 2～3時間
- 1～2時間
- 1時間未満
- 0時間

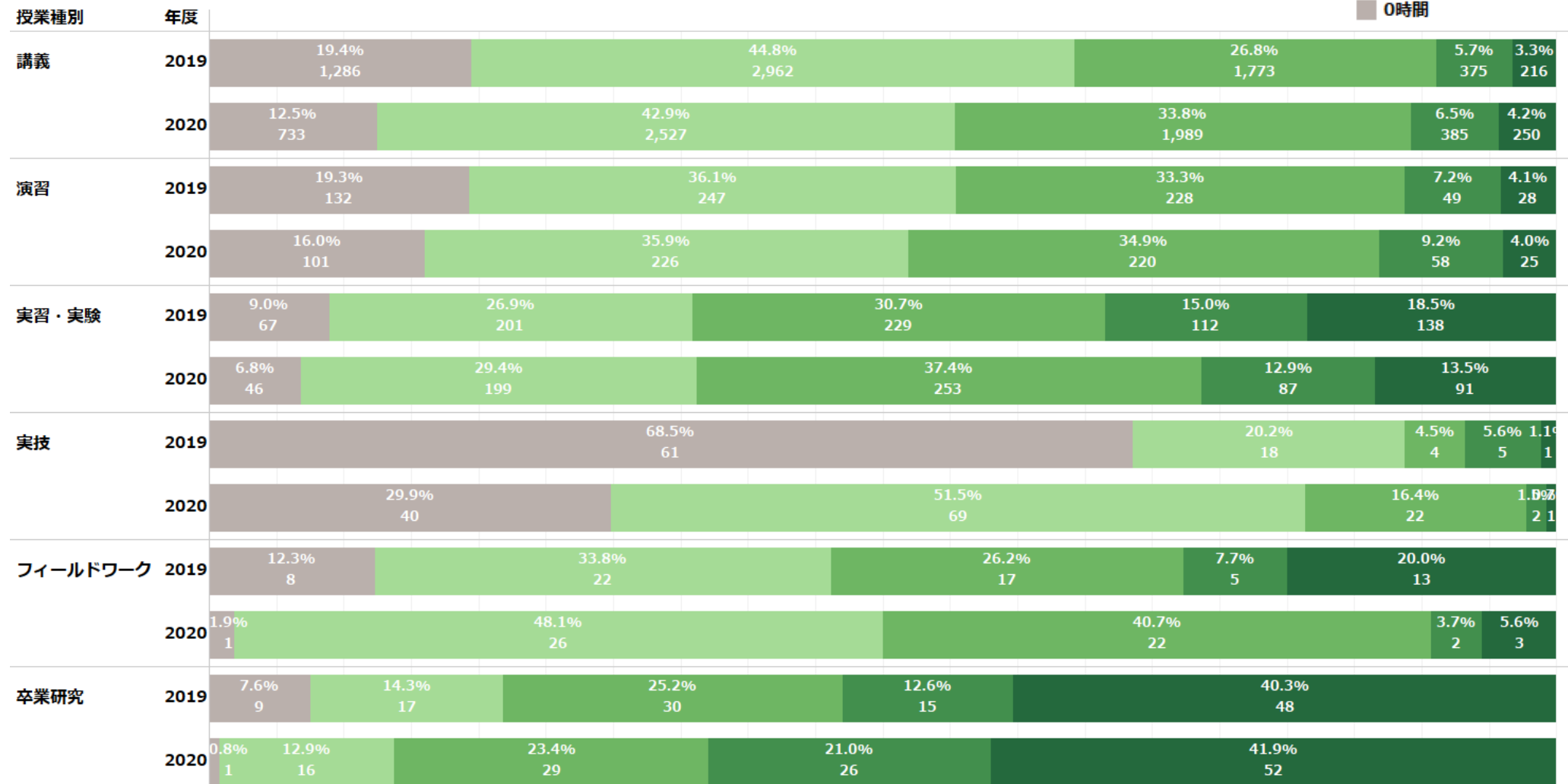


応用生命科学部授業外学修時間（授業種類別）

授業種別ごとに年度別に集計

授業外学修時間（週平均）

- 3時間以上
- 2～3時間
- 1～2時間
- 1時間未満
- 0時間

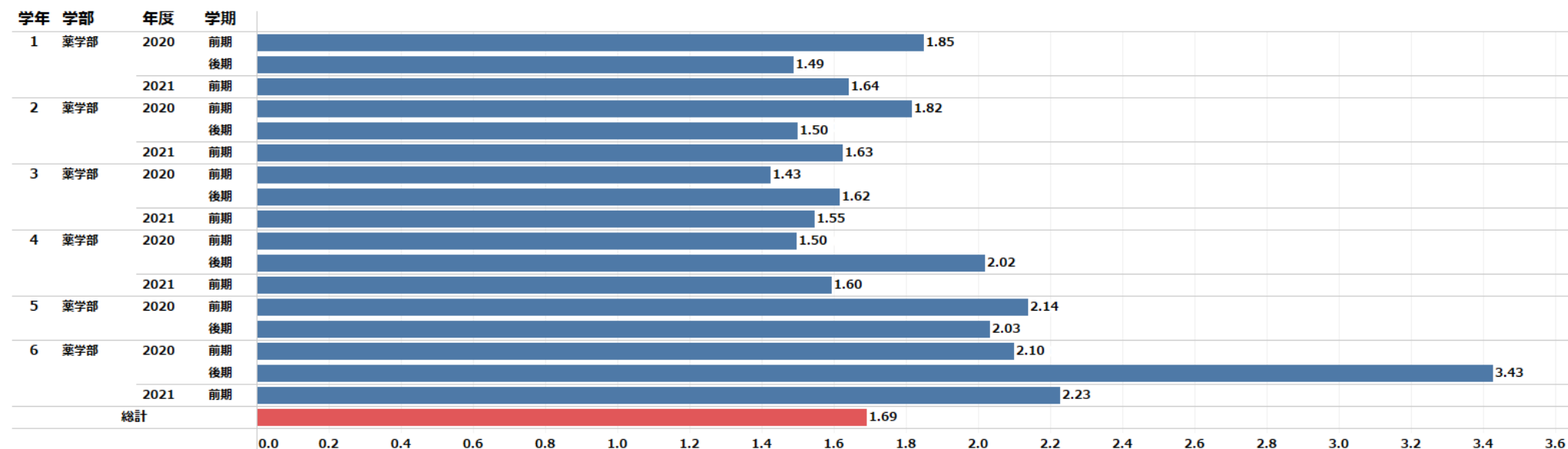


薬学部・応用生命科学部比較

回答結果を数値へ変換後、各年度学期ごとに平均しグラフ化

【0時間】 . . . 0
【1時間未満】 . . . 1
【1～2時間】 . . . 2
【2～3時間】 . . . 3
【3時間以上】 . . . 4

●薬学部



●応用生命科学部

