

2020・2021年度 卒業生アンケート結果

信頼されるプロになる。



Niigata University of Pharmacy and Applied Life Sciences

新潟薬科大学

アンケートの概要

1. 実施目的

本学の卒業生の立場から本学の教育に対してご意見をいただき、その集計結果を今後の本学の教育活動の改善・向上のために利用するとともに、学内外へ広く公表することを目的に実施いたします。

2. 調査対象

【2020年度実施】 2005年度、2015年度、2018年度卒業生（合計768名）

【2021年度実施】 2016年度、2019年度卒業生（合計567名）

3. 実施期間

【2020年度実施】 2020年8月7日～2020年9月30日

【2021年度実施】 2021年8月5日～2021年9月30日

4. 実施方法

案内を郵送し、本学ホームページのアンケートページを案内（QRコードを使用）

5. アンケートフォーム

Microsoft formsを使用

6. 回答数、回答率

【2020年度実施】

143名/731名（はがき不着37名分除く） **回答率 19.56%**

うち分析対象回答(最初の設問で「はい」と回答) **137名**

（薬学部 69名、応用生命科学科63名、生命産業創造学科5名）

【2021年度実施】

85名/536名（はがき不着31名分除く） **回答率 15.86%**

うち分析対象回答(最初の設問で「はい」と回答) **81名**

（薬学部 42名、応用生命科学科33名、生命産業創造学科6名）

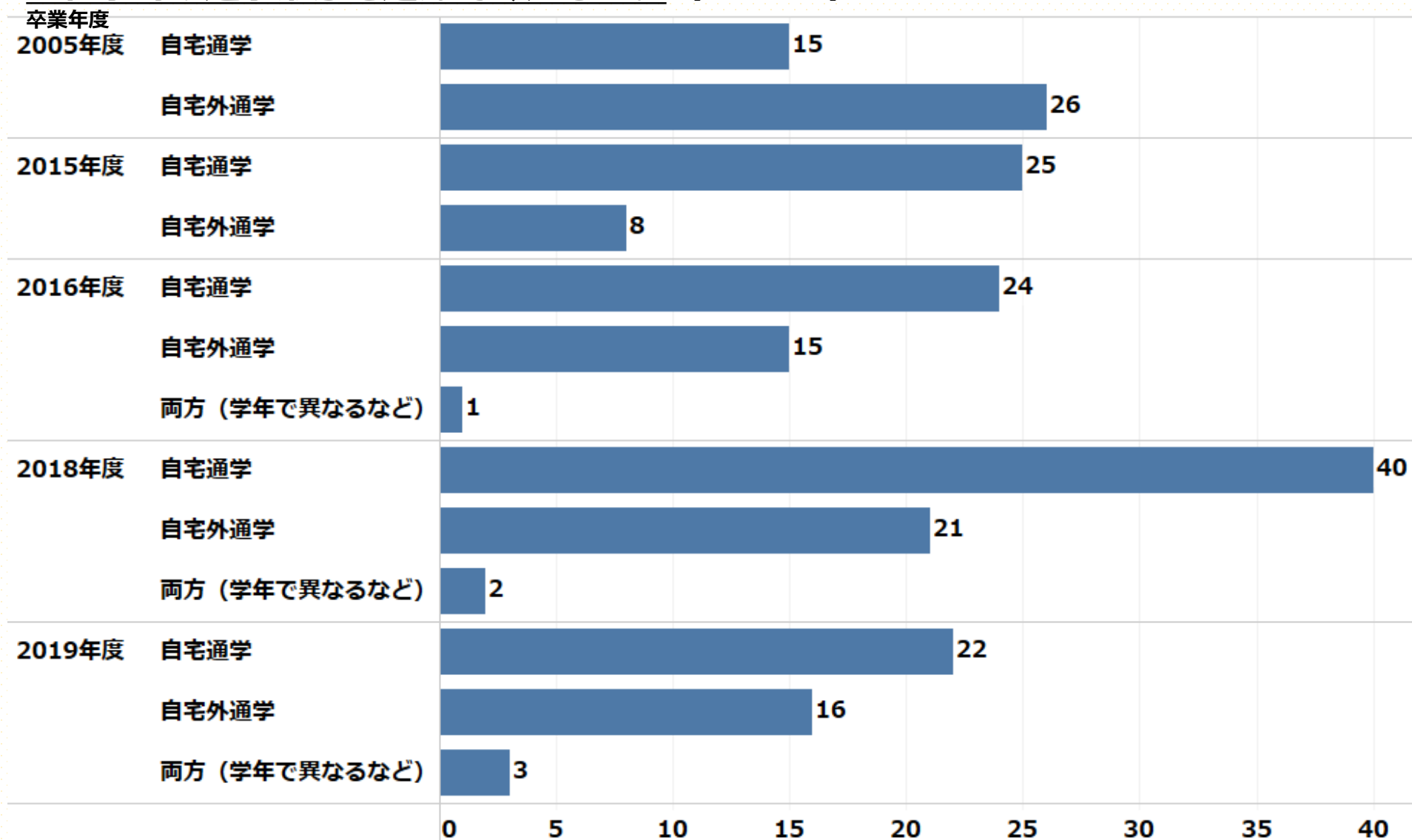
回答結果

設問2（卒業年度）、設問3（性別）、設問5（卒業学部等）回答数まとめ

卒業年度	薬学部		応用生命科学部				計
	男性	女性	応用生命科学科		生命産業創造学科		
			男性	女性	男性	女性	
2005年度	9	7	13	12			41
2015年度	6	9	9	9			33
2016年度	9	12	8	11			40
2018年度	15	23	18	2	2	3	63
2019年度	12	9	9	5	1	5	41
計	51	60	57	39	3	8	218
	111		96		11		

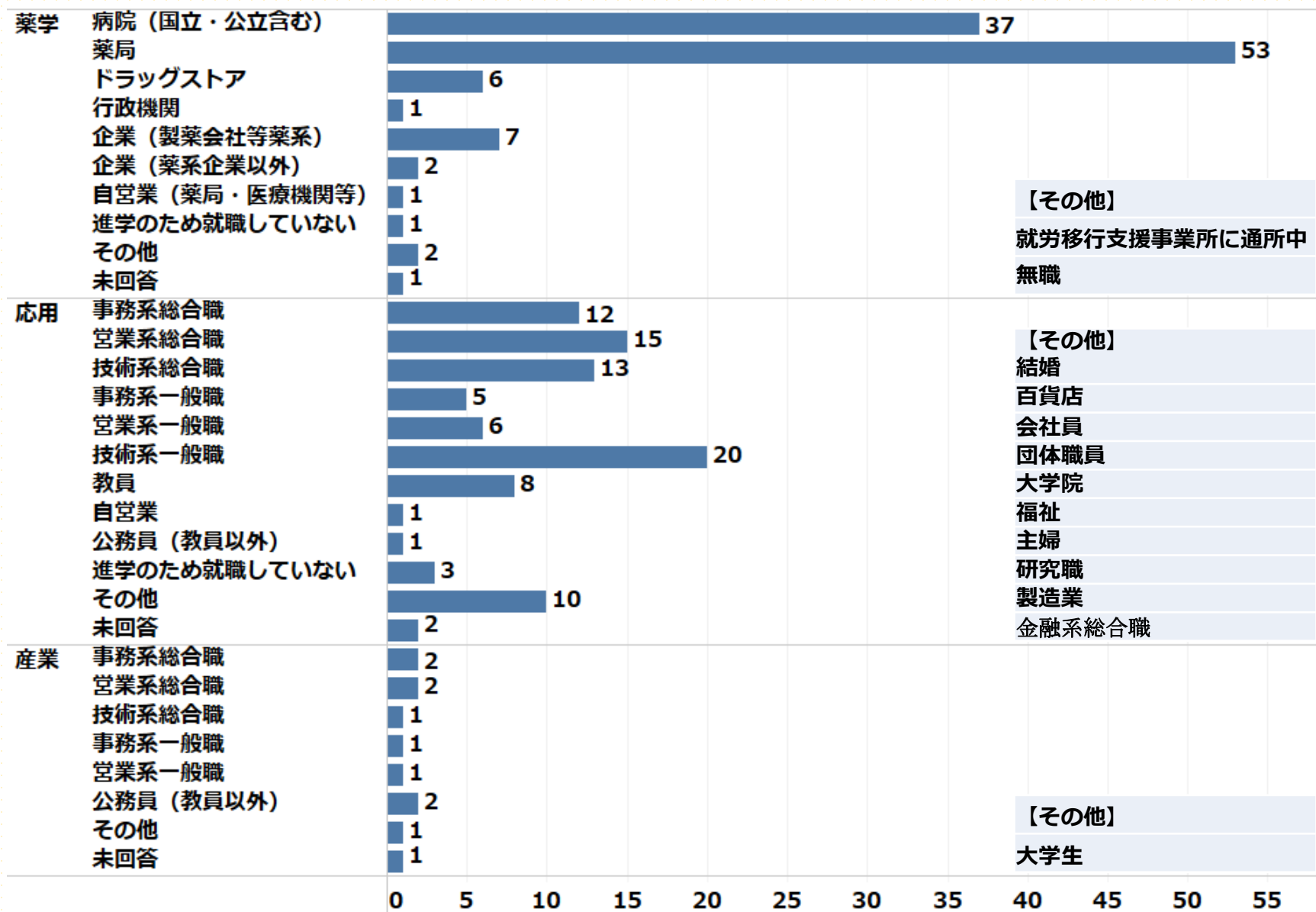
回答結果

4.在学時の通学形態を選んでください。(n=218)



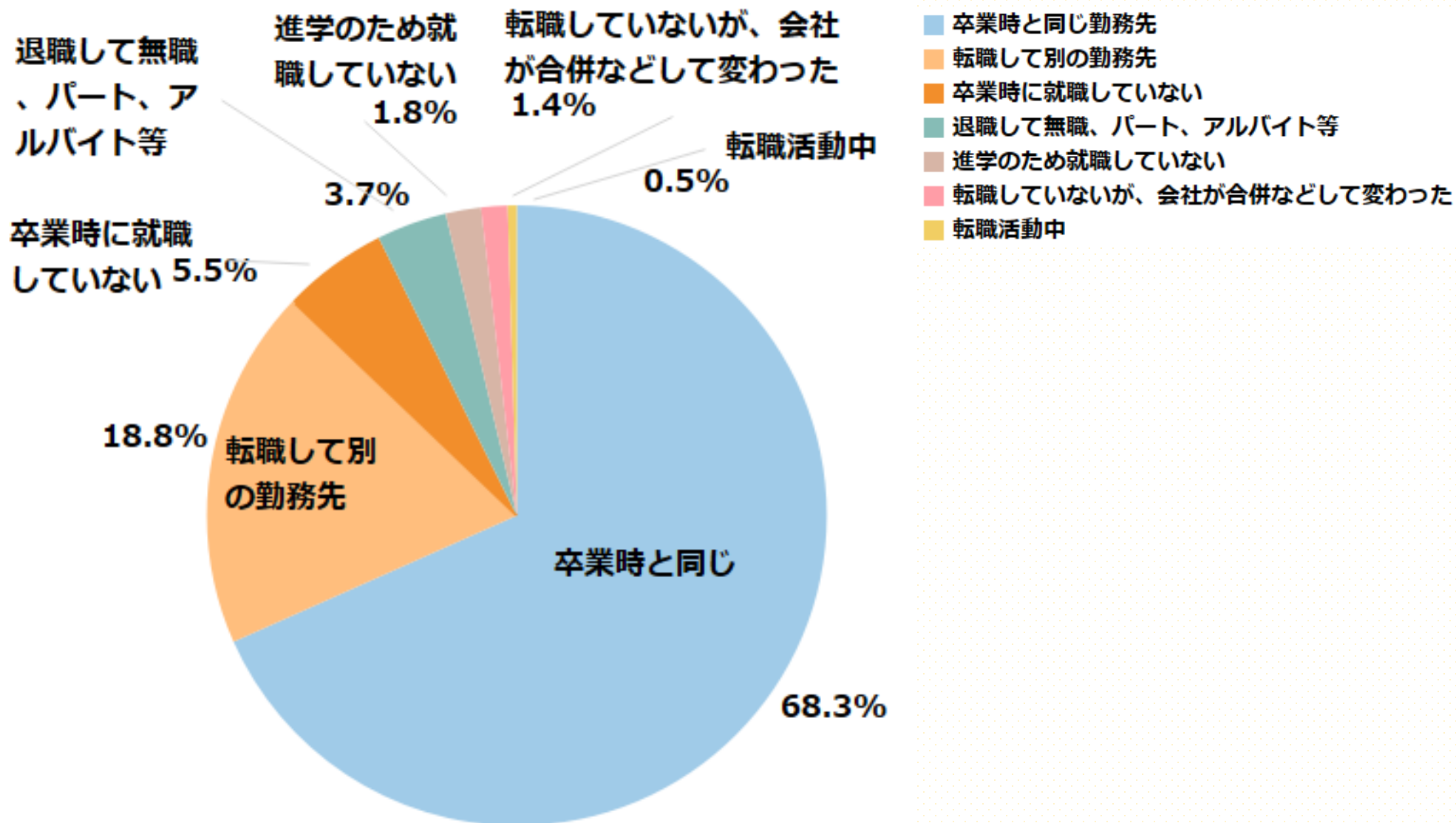
回答結果

6.現在の勤務先や職種について選んでください。(n=214)



回答結果

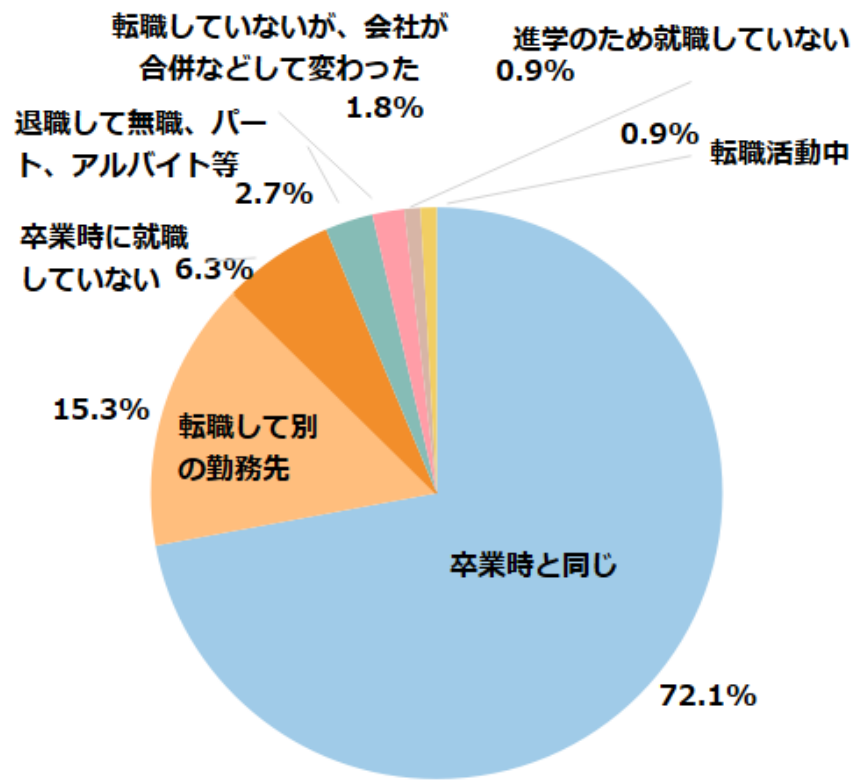
7.卒業後の転職の有無について、該当するものを選んでください。【全体】 (n=218)



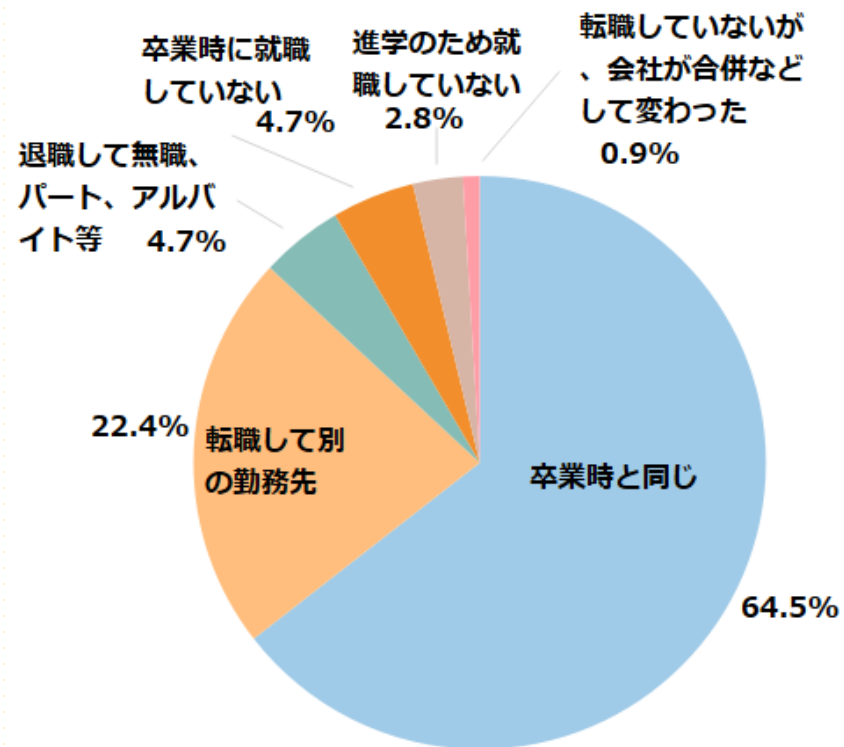
回答結果

7.卒業後の転職の有無について、該当するものを選んでください。【学部別】

- 卒業時と同じ勤務先
- 転職して別の勤務先
- 卒業時に就職していない
- 退職して無職、パート、アルバイト等
- 転職していないが、会社が合併などして変わった
- 進学のため就職していない
- 転職活動中



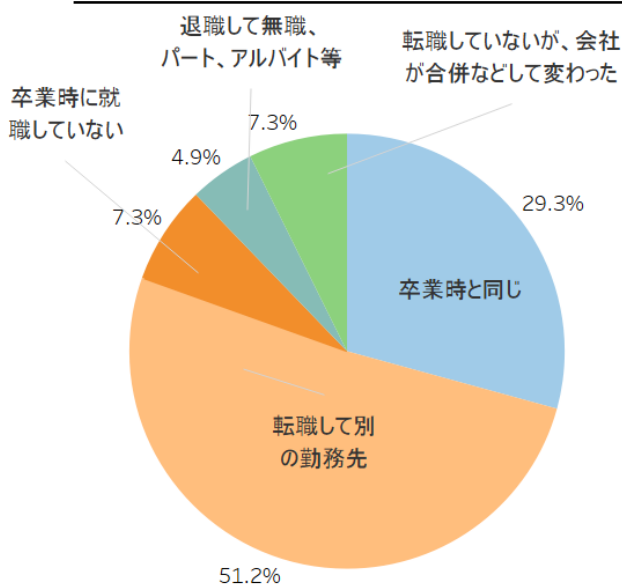
薬学部卒 (n=111)



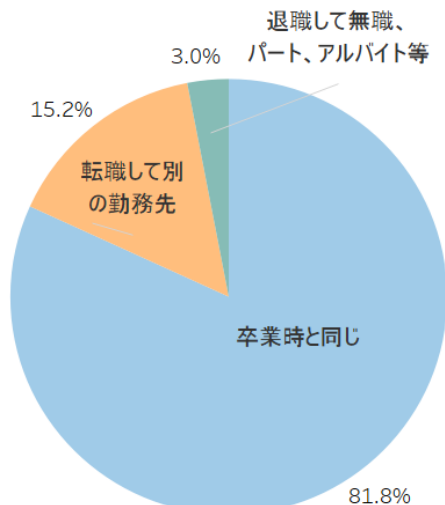
応用生命科学部卒 (n=107)

回答結果

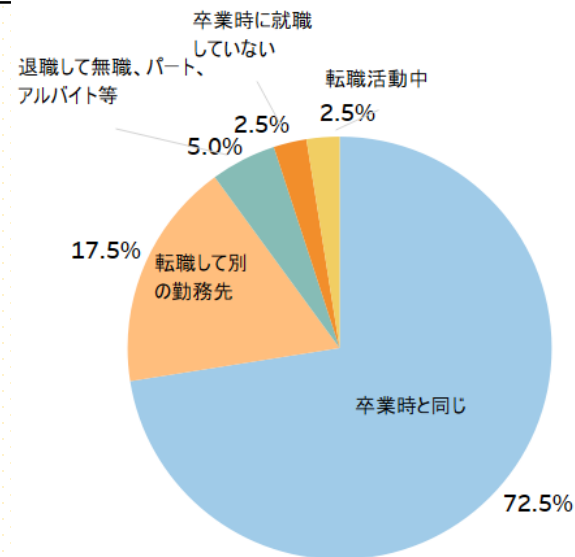
7.卒業後の転職の有無について、該当するものを選んでください。【年度別】



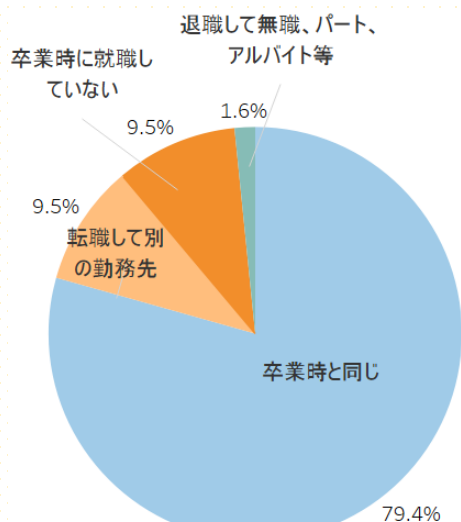
2005年度卒 (n=41)



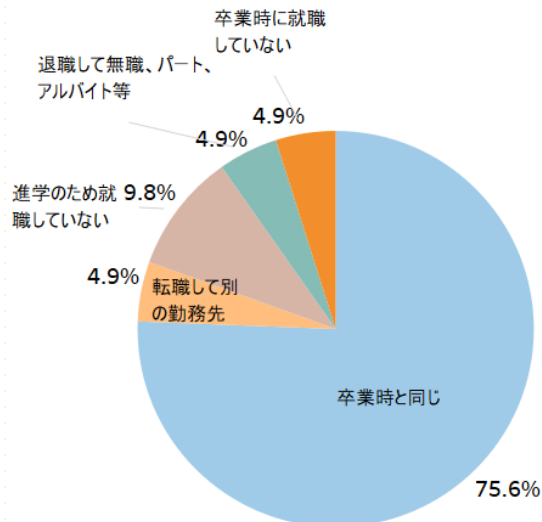
2015年度卒 (n=33)



2016年度卒 (n=40)



2018年度卒 (n=63)




2019年度卒 (n=41)

- 卒業時と同じ勤務先
- 転職して別の勤務先
- 卒業時に就職していない
- 退職して無職、パート、アルバイト等
- 進学のため就職していない
- 転職していないが、会社が合併などとして変わった
- 転職活動中

回答結果

8.現在の勤務先に対する満足度を教えてください。 (1.満足していない～5.満足している)

※2021年度調査のみ



学科、年度別の合計に対する割合を色の濃さで表示。

回答結果

9.新潟薬科大学の教育や経験を通して習得したもののうち、卒業後、役にたったと感じるものを選んでください。（複数選択可）（n=213）

	学部 / 卒業年度												回答割合	
	薬学					応用					産業		0.0% 83.3%	
	2005	2015	2016	2018	2019	2005	2015	2016	2018	2019	2018	2019		
幅広く豊かな教養	18.8%	0.0%	23.8%	15.8%	9.5%	48.0%	27.8%	31.6%	15.0%	21.4%	40.0%	0.0%		
資格に必要な知識・技能	68.8%	80.0%	61.9%	65.8%	52.4%	4.0%	5.6%	10.5%	15.0%	21.4%	0.0%	16.7%		
当該分野における基礎的知識・技能	62.5%	40.0%	52.4%	50.0%	23.8%	68.0%	33.3%	42.1%	35.0%	57.1%	40.0%	0.0%		
当該分野における専門的知識・技能	56.3%	26.7%	42.9%	26.3%	4.8%	44.0%	11.1%	21.1%	20.0%	35.7%	20.0%	0.0%		
コミュニケーション力	12.5%	13.3%	4.8%	26.3%	14.3%	24.0%	33.3%	26.3%	50.0%	57.1%	60.0%	66.7%		
数量的スキル	0.0%	6.7%	0.0%	0.0%	0.0%	4.0%	11.1%	10.5%	0.0%	7.1%	0.0%	0.0%		
情報リテラシー	6.3%	13.3%	0.0%	5.3%	14.3%	12.0%	16.7%	21.1%	10.0%	21.4%	0.0%	16.7%		
論理的思考力	18.8%	6.7%	9.5%	7.9%	19.0%	20.0%	16.7%	15.8%	25.0%	21.4%	60.0%	83.3%		
問題発見力	6.3%	0.0%	14.3%	2.6%	0.0%	24.0%	22.2%	26.3%	20.0%	21.4%	60.0%	33.3%		
問題解決力	12.5%	6.7%	14.3%	2.6%	0.0%	28.0%	27.8%	26.3%	25.0%	14.3%	40.0%	33.3%		
自己管理能力	0.0%	26.7%	14.3%	15.8%	19.0%	24.0%	27.8%	31.6%	25.0%	28.6%	40.0%	16.7%		
周囲（他者）へ配慮する力	18.8%	20.0%	9.5%	26.3%	23.8%	20.0%	22.2%	36.8%	35.0%	28.6%	60.0%	50.0%		
倫理観	18.8%	6.7%	14.3%	10.5%	23.8%	16.0%	5.6%	10.5%	15.0%	14.3%	20.0%	16.7%		
社会的責任を果たす等の態度や志向性	18.8%	13.3%	23.8%	13.2%	19.0%	36.0%	33.3%	26.3%	10.0%	7.1%	40.0%	16.7%		
生涯学習力	12.5%	13.3%	19.0%	10.5%	14.3%	16.0%	16.7%	10.5%	15.0%	7.1%	20.0%	0.0%		
その他	0.0%	0.0%	4.8%	5.3%	0.0%	8.0%	0.0%	5.3%	0.0%	0.0%	20.0%	0.0%		

学部学科別、卒業年度別に選択肢ごとの回答割合を示した。

回答結果

10.大学から習得する機会を与えられていたと感じるが、当時はその力の習得に注力していなかった力を選んでください。（複数選択可）（n=206）

10.大学から習得する機会を与えられ..	学部 / 卒業年度												回答割合 0.0% 50.0%
	薬学					応用					産業		
	2005	2015	2016	2018	2019	2005	2015	2016	2018	2019	2018	2019	
幅広く豊かな教養	25.0%	6.7%	19.0%	23.7%	19.0%	16.0%	22.2%	21.1%	5.0%	14.3%	20.0%	0.0%	
資格に必要な知識・技能	12.5%	6.7%	14.3%	15.8%	9.5%	12.0%	22.2%	31.6%	10.0%	7.1%	0.0%	16.7%	
当該分野における基礎的知識・技能	31.3%	26.7%	19.0%	7.9%	19.0%	16.0%	22.2%	10.5%	10.0%	0.0%	40.0%	16.7%	
当該分野における専門的知識・技能	18.8%	40.0%	23.8%	21.1%	23.8%	12.0%	22.2%	26.3%	10.0%	7.1%	40.0%	0.0%	
コミュニケーション力	25.0%	20.0%	33.3%	34.2%	33.3%	36.0%	16.7%	26.3%	20.0%	14.3%	0.0%	50.0%	
数量的スキル	6.3%	13.3%	28.6%	10.5%	9.5%	20.0%	5.6%	15.8%	5.0%	14.3%	20.0%	16.7%	
情報リテラシー	18.8%	13.3%	28.6%	18.4%	23.8%	16.0%	11.1%	5.3%	10.0%	7.1%	20.0%	33.3%	
論理的思考力	12.5%	13.3%	23.8%	5.3%	4.8%	20.0%	16.7%	15.8%	5.0%	14.3%	0.0%	33.3%	
問題発見力	12.5%	13.3%	23.8%	26.3%	19.0%	20.0%	33.3%	15.8%	10.0%	28.6%	0.0%	0.0%	
問題解決力	18.8%	26.7%	23.8%	34.2%	19.0%	20.0%	33.3%	21.1%	20.0%	21.4%	0.0%	0.0%	
自己管理能力	6.3%	20.0%	9.5%	13.2%	9.5%	20.0%	0.0%	0.0%	10.0%	14.3%	20.0%	0.0%	
周囲（他者）へ配慮する力	6.3%	13.3%	14.3%	10.5%	9.5%	12.0%	0.0%	0.0%	5.0%	14.3%	0.0%	0.0%	
倫理観	6.3%	6.7%	9.5%	2.6%	9.5%	20.0%	0.0%	0.0%	5.0%	0.0%	0.0%	0.0%	
社会的責任を果たす等の態度や志向性	31.3%	20.0%	4.8%	5.3%	19.0%	12.0%	5.6%	5.3%	20.0%	7.1%	0.0%	0.0%	
生涯学習力	12.5%	13.3%	23.8%	2.6%	28.6%	12.0%	0.0%	5.3%	15.0%	7.1%	0.0%	0.0%	
その他	0.0%	6.7%		0.0%		0.0%	0.0%		0.0%		0.0%		

学部学科別、卒業年度別に選択肢ごとの回答割合を示した。

回答結果

11.新潟薬科大学の教育を通して、習得する機会が不十分だったと思う力を選んでください。（複数選択可）（n=207）

11.新潟薬科大学の教育を通して、習..	学部 / 卒業年度												回答割合 0.0% 83.3%
	薬学					応用					産業		
	2005	2015	2016	2018	2019	2005	2015	2016	2018	2019	2018	2019	
幅広く豊かな教養	18.8%	33.3%	9.5%	19.4%	28.6%	20.0%	11.1%	0.0%	15.0%	0.0%	0.0%	16.7%	
資格に必要な知識・技能	6.3%	13.3%	14.3%	19.4%	33.3%	56.0%	22.2%	15.8%	15.0%	21.4%	20.0%	83.3%	
当該分野における基礎的知識・技能	6.3%	13.3%	4.8%	16.7%	19.0%	0.0%	5.6%	5.3%	5.0%	0.0%	40.0%	33.3%	
当該分野における専門的知識・技能	12.5%	40.0%	14.3%	30.6%	33.3%	8.0%	11.1%	5.3%	0.0%	0.0%	60.0%	50.0%	
コミュニケーション力	43.8%	26.7%	28.6%	22.2%	23.8%	36.0%	27.8%	36.8%	40.0%	14.3%	20.0%	16.7%	
数量的スキル	25.0%	6.7%	9.5%	16.7%	9.5%	8.0%	11.1%	5.3%	10.0%	14.3%	20.0%	0.0%	
情報リテラシー	37.5%	0.0%	23.8%	19.4%	9.5%	12.0%	0.0%	15.8%	15.0%	7.1%	20.0%	0.0%	
論理的思考力	37.5%	20.0%	19.0%	33.3%	23.8%	12.0%	5.6%	5.3%	10.0%	7.1%	20.0%	0.0%	
問題発見力	75.0%	33.3%	42.9%	52.8%	28.6%	24.0%	27.8%	31.6%	20.0%	28.6%	20.0%	0.0%	
問題解決力	62.5%	53.3%	23.8%	47.2%	33.3%	28.0%	11.1%	36.8%	15.0%	14.3%	20.0%	0.0%	
自己管理能力	25.0%	26.7%	4.8%	11.1%	4.8%	16.0%	11.1%	10.5%	10.0%	0.0%	20.0%	16.7%	
周囲（他者）へ配慮する力	18.8%	26.7%	4.8%	8.3%	23.8%	8.0%	0.0%	5.3%	15.0%	14.3%	20.0%	0.0%	
倫理観	12.5%	6.7%	14.3%	2.8%	4.8%	8.0%	5.6%	10.5%	15.0%	0.0%	0.0%	16.7%	
社会的責任を果たす等の態度や志向性	31.3%	33.3%	23.8%	13.9%	23.8%	4.0%	16.7%	10.5%	20.0%	7.1%	20.0%	33.3%	
生涯学習力	12.5%	0.0%	14.3%	13.9%	23.8%	24.0%	0.0%	10.5%	15.0%	35.7%	0.0%	33.3%	
その他	6.3%	6.7%	4.8%	0.0%	0.0%	0.0%	0.0%	0.0%	0.0%	0.0%	0.0%	0.0%	

学部学科別、卒業年度別に選択肢ごとの回答割合を示した。

回答結果

12. 今後の新潟薬科大学においてどのような力を育成する教育の充実が望ましいと思われ れますか。（複数選択可）（n=211）

12. 今後の新潟薬科大学においてどの..	学部 / 卒業年度										回答割合			
	薬学					応用					産業		0.0%	81.3%
	2005	2015	2016	2018	2019	2005	2015	2016	2018	2019	2018	2019		
幅広く豊かな教養	43.8%	46.7%	33.3%	34.2%	42.9%	48.0%	55.6%	26.3%	30.0%	14.3%	20.0%	50.0%		
資格に必要な知識・技能	25.0%	40.0%	33.3%	44.7%	61.9%	52.0%	38.9%	26.3%	25.0%	14.3%	0.0%	66.7%		
当該分野における基礎的知識・技能	43.8%	33.3%	38.1%	36.8%	38.1%	28.0%	22.2%	31.6%	20.0%	28.6%	40.0%	50.0%		
当該分野における専門的知識・技能	37.5%	60.0%	52.4%	39.5%	38.1%	40.0%	22.2%	31.6%	25.0%	14.3%	40.0%	50.0%		
コミュニケーション力	75.0%	53.3%	42.9%	39.5%	19.0%	60.0%	33.3%	31.6%	55.0%	28.6%	60.0%	16.7%		
数量的スキル	25.0%	6.7%	9.5%	13.2%	9.5%	20.0%	11.1%	21.1%	0.0%	14.3%	20.0%	16.7%		
情報リテラシー	31.3%	6.7%	14.3%	15.8%	9.5%	20.0%	16.7%	26.3%	10.0%	0.0%	80.0%	33.3%		
論理的思考力	62.5%	33.3%	19.0%	28.9%	23.8%	52.0%	22.2%	26.3%	10.0%	28.6%	80.0%	33.3%		
問題発見力	75.0%	26.7%	42.9%	36.8%	38.1%	60.0%	38.9%	26.3%	15.0%	28.6%	80.0%	50.0%		
問題解決力	81.3%	40.0%	47.6%	50.0%	33.3%	64.0%	27.8%	42.1%	30.0%	35.7%	80.0%	50.0%		
自己管理能力	18.8%	26.7%	19.0%	21.1%	9.5%	44.0%	27.8%	42.1%	15.0%	35.7%	60.0%	16.7%		
周囲（他者）へ配慮する力	31.3%	46.7%	19.0%	5.3%	19.0%	44.0%	16.7%	26.3%	35.0%	14.3%	40.0%	16.7%		
倫理観	18.8%	20.0%	23.8%	10.5%	9.5%	28.0%	16.7%	21.1%	10.0%	0.0%	20.0%	33.3%		
社会的責任を果たす等の態度や志向性	50.0%	46.7%	23.8%	21.1%	28.6%	24.0%	27.8%	26.3%	30.0%	14.3%	20.0%	50.0%		
生涯学習力	25.0%	13.3%	19.0%	31.6%	23.8%	24.0%	16.7%	10.5%	30.0%	21.4%	20.0%	50.0%		
その他	0.0%	13.3%	0.0%	2.6%	0.0%	0.0%	0.0%	5.3%	0.0%	0.0%	0.0%	0.0%		

学部学科別、卒業年度別に選択肢ごとの回答割合を示した。

回答結果

13.今の新潟薬科大学に入学することを家族・親戚・後輩などに勧めたいと思いますか？

卒業年度	1.勧めたくない		～		5.勧めたい		総計
	1	2	3	4	5		
薬学	2005年度	1	7	5	3		16
	2015年度	1	7	7			15
	2016年度	3	4	8	6		21
	2018年度	7	10	14	5		36
	2019年度	5	6	9	1		21
	総計	17	34	43	15		109
応用	2005年度	1	5	14	3	2	25
	2015年度	2	3	8	4		17
	2016年度	1	6	7	5		19
	2018年度	1	4	10	2	3	20
	2019年度	1	1	7	4	1	14
	総計	6	19	46	18	6	95
産業	2018年度		2	3			5
	2019年度	1		3	1	1	6
	総計	1	2	6	1	1	11

学科別平均

2.51

2.99

2.91

ご協力ありがとうございました

信頼されるプロになる。



Niigata University of Pharmacy and Applied Life Sciences

新潟薬科大学