

薬学部学修時間調査

●実施手順

薬学部が実施している授業評価アンケートの設問「この授業に関する授業時間外の学習に週平均でどのくらいの時間を使いましたか。」（「0時間」、「1時間未満」、「1～2時間」、「2～3時間」、「3時間以上」の5つから選択。）の回答結果を学年別、学期別、年度別にまとめた。

●対象年度

2020年度（前期・後期）、2021年度（前期・後期）

●授業評価実施科目数、回答数

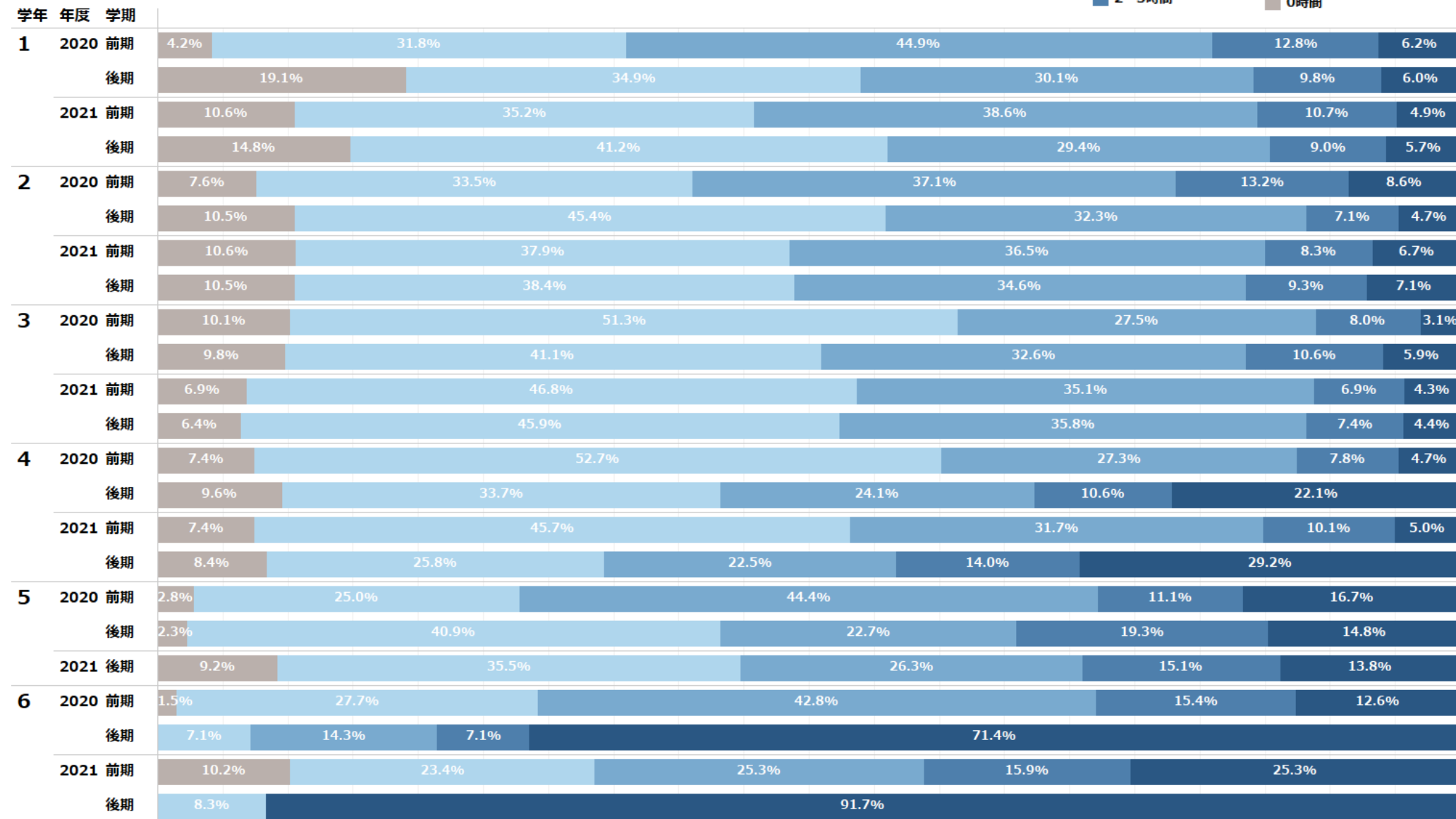
学年	1				2				3				4				5			6			
年度	2020		2021		2020		2021		2020		2021		2020		2021		2020		2021	2020		2021	
学期	前期	後期	前期	後期	前期	後期	前期	後期	前期	後期	前期	後期	前期	後期	前期	後期	前期	後期	後期	前期	後期	前期	後期
授業評価実施科目数	32	33	29	38	25	26	25	29	26	27	26	27	22	9	23	5	1	1	6	19	2	18	2
回答数合計	1,749	1,526	1,938	2,045	1,586	1,512	1,053	1,063	1,341	1,080	1,411	1,304	1,277	303	1,117	281	36	88	118	1,158	14	1,191	19

薬学部授業外学修時間

学年ごとに年度・学期別に集計

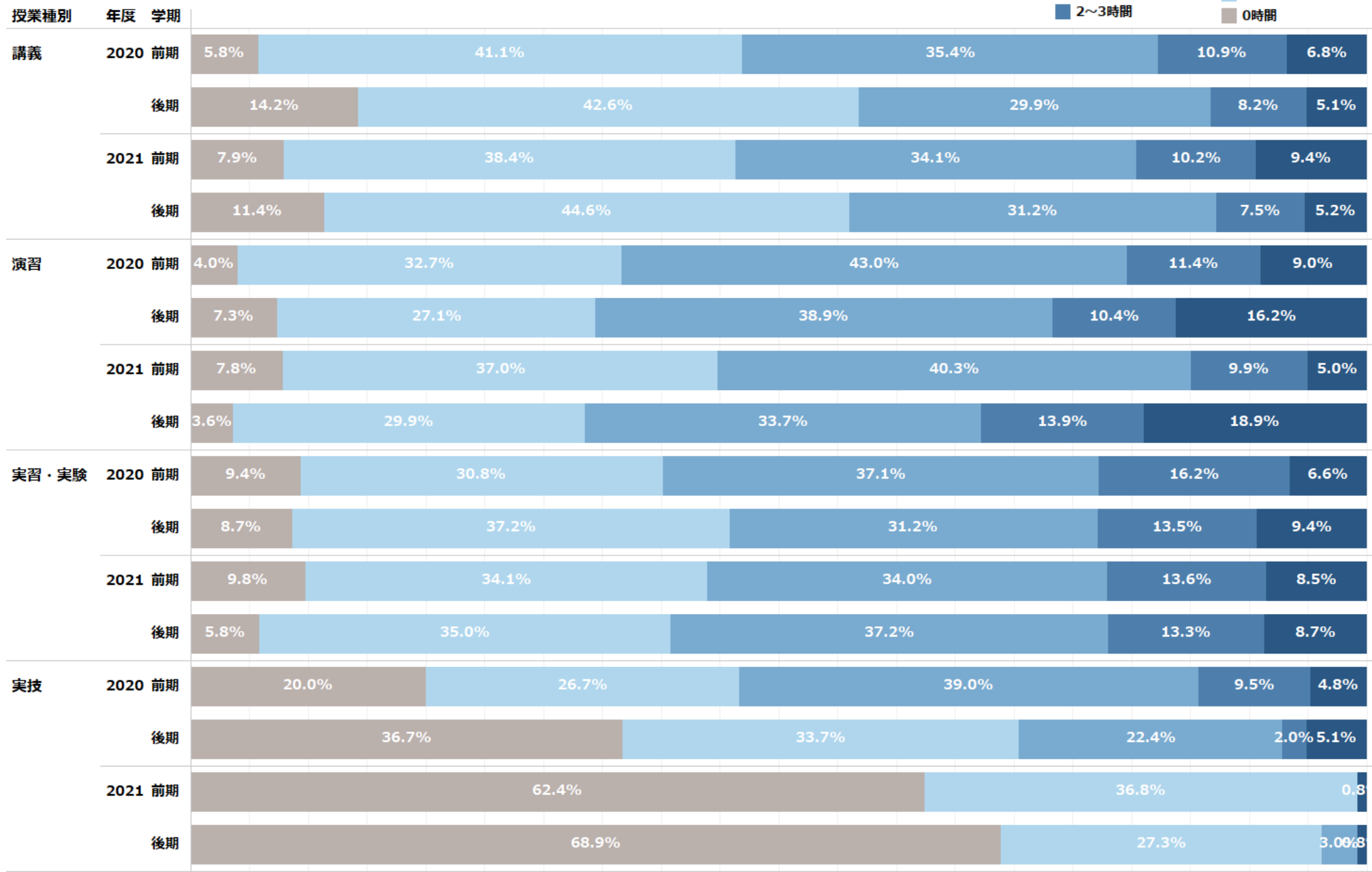
授業外学修時間（週平均）

- 1～2時間
- 1時間未満
- 2～3時間
- 3時間以上
- 0時間



薬学部授業外学修時間（授業種類別）

授業種別ごとに年度・学期別に集計



応用生命科学部学修時間調査

●実施手順

応用生命科学部が実施している授業評価アンケートの設問「授業外の学習時間はどの程度でしたか？1回あたりの平均時間を次の1～5から選んでください。」（1: 0時間、2: 1時間未満、3: 1～2時間、4: 2～3時間、5: 3時間以上）の回答結果を学年別、学期別、年度別にまとめた。

●対象年度

2019年度（前期・後期）、2020年度（前期・後期）、2021年度（前期・後期）

●授業評価実施科目数、回答数

学年 年度	1						2						3						4		
	2019		2020		2021		2019		2020		2021		2019		2020		2021		2019	2020	2021
学期	前期	後期	前期	後期	前期	後期	前期	後期	前期	後期	前期	後期	前期	後期	前期	後期	前期	後期	後期	後期	後期
授業評価実施科目数	25	31	25	31	26	39	27	38	26	38	23	43	38	21	36	21	35	29	2	2	2
回答数合計	1,577	1,331	1,868	1,492	1,685	1,565	1,282	1,368	1,054	1,147	1,088	1,239	1,704	935	1,201	616	1,065	505	119	124	79

応用生命科学部授業外学修時間

学年ごとに年度別に集計

授業外学修時間（週平均）

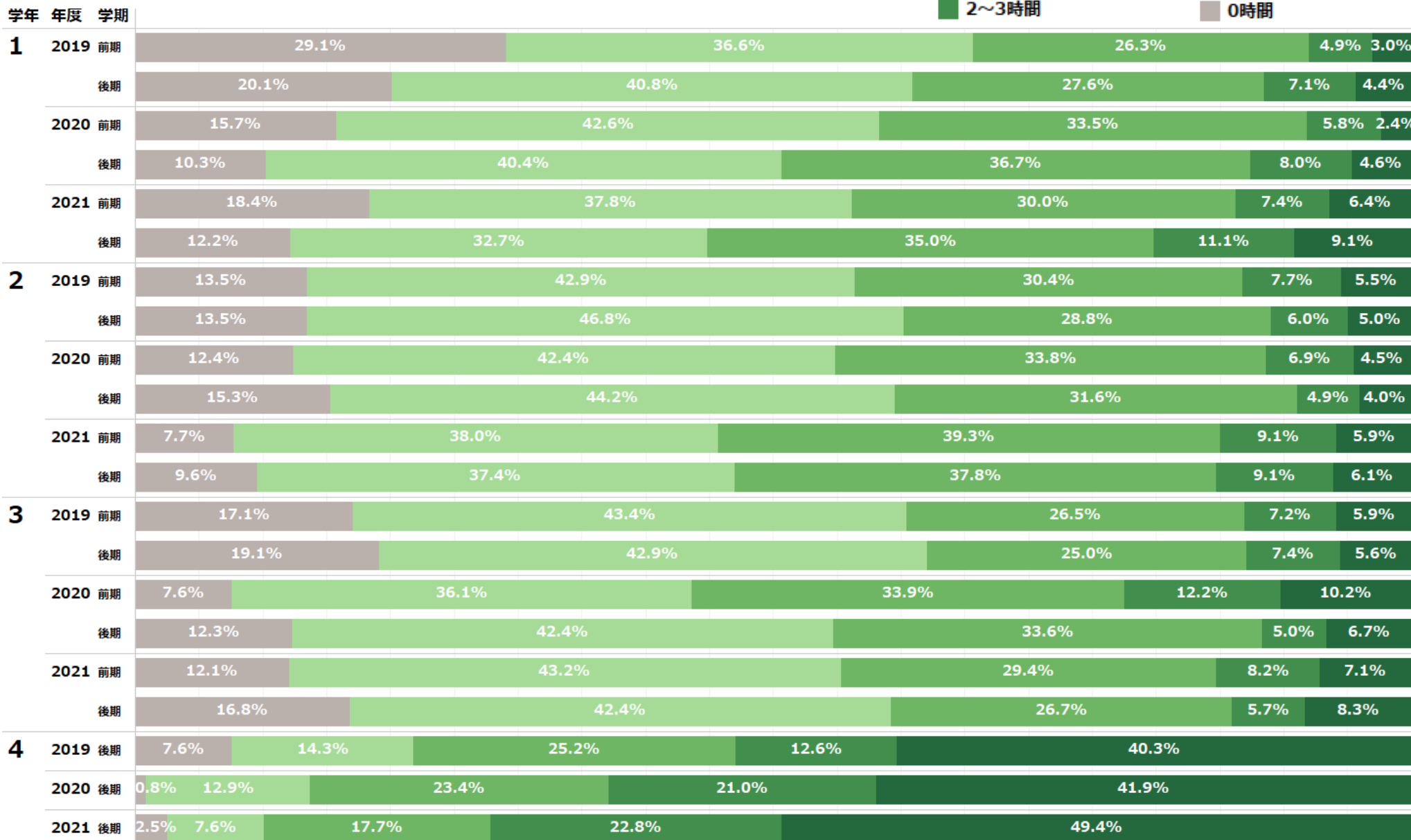
3時間以上

2～3時間

1～2時間

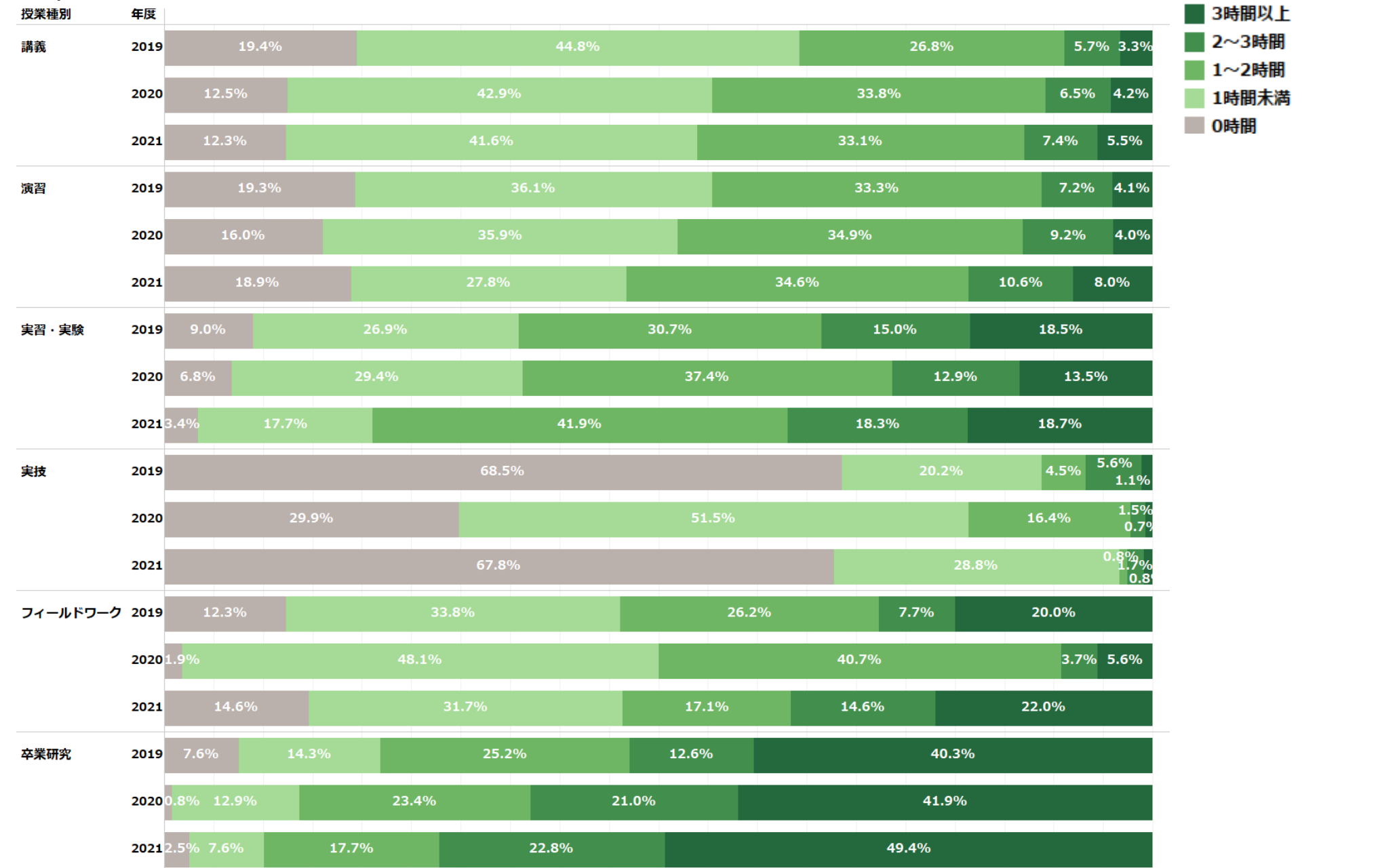
1時間未満

0時間



応用生命科学部授業外学修時間（授業種類別）

授業種別ごとに年度別に集計

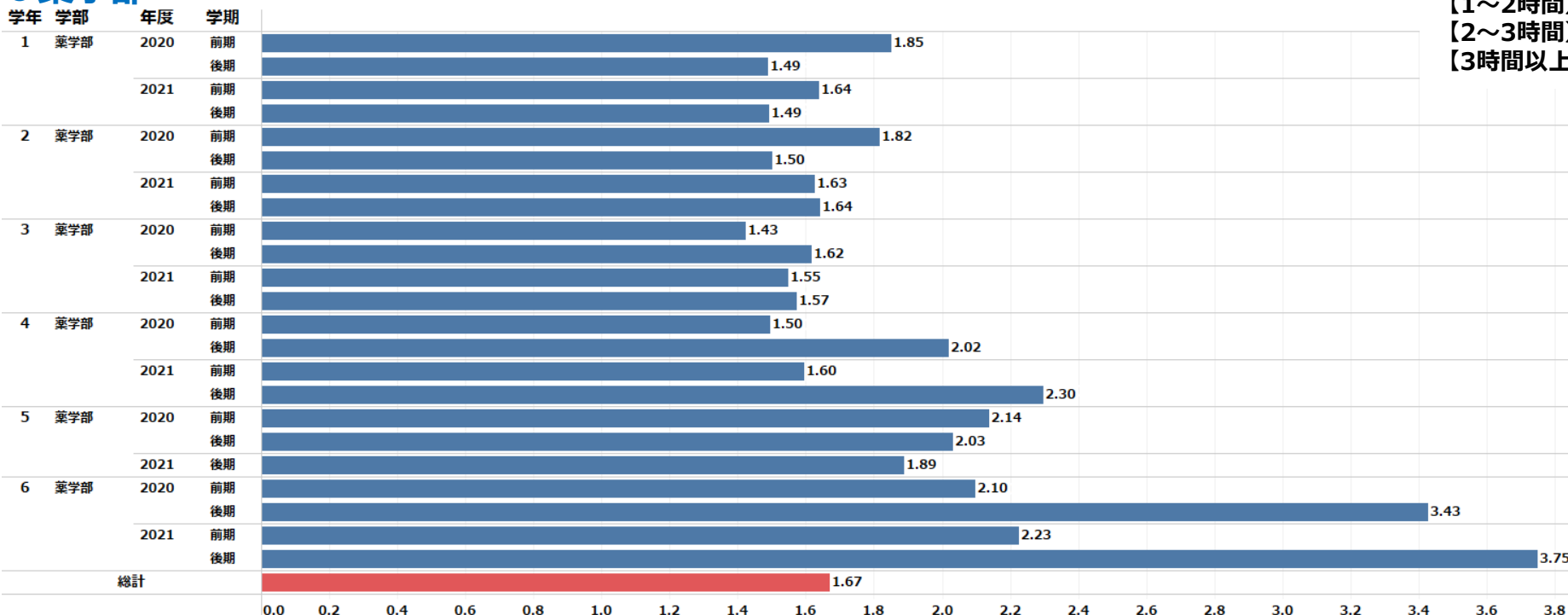


薬学部・応用生命科学部比較

回答結果を数値へ変換後、各年度学期ごとに平均しグラフ化

- 【0時間】 . . . 0
- 【1時間未満】 . . . 1
- 【1～2時間】 . . . 2
- 【2～3時間】 . . . 3
- 【3時間以上】 . . . 4

●薬学部



●応用生命科学部

